
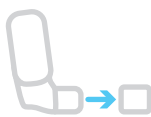
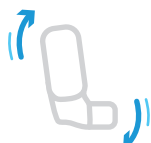



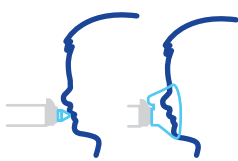
SPOSÓB PODANIA LEKU PRZEZ KOMORĘ INHALACYJNĄ*


- 


1. **Dokładnie sprawdzić** komorę przed użyciem. W przypadku defektów należy ją natychmiast wymienić. Komory inhalacyjne mogą być wyposażone w maseczkę lub zakończone ustnikiem.
- 

2. **Zdjąć zatyczki** z inhalatora i z komory inhalacyjnej.
- 

3. **Bezpośrednio przed użyciem** wstrząsnąć inhalatorem, zgodnie z zaleceniami dostarczonej z nim instrukcji.
- 

4. **Włożyć inhalator** do tylnej ścianki komory.
- 

5. **Założyć szczelnie maskę** na twarz lub objąć szczelnie ustnik wargami.
- 

6. **Rozpoczynając łagodny wdech** należy uwolnić dawkę leku do komory inhalacyjnej. Wdech należy wykonać ustami powoli i głęboko do nabrania pełnego wdechu, a następnie kontynuować 4-5 normalnych, spokojnych oddechów szczelnie trzymając maseczkę przy twarzy lub obejmując ustnik komory inhalacyjnej. W przypadku wyposażenia komory w gwizdek, gdy pacjent wdycha zbyt szybko usłyszy ostrzegawczy dźwięk - należy wtedy zwolnić wdech.
- 

7. Jeśli lekarz zalecił więcej niż jedną dawkę leku, przed powtórzeniem kroków 3 - 6, należy **przestrzegać instrukcji** podania załączonej do leku.

*To jest przykładowa instrukcja podania leku przez komorę inhalacyjną. Na polskim rynku dostępne są różne komory do podawania leków wziewnych. Zaleca się, aby pacjent zapoznał się z instrukcją obsługi zakupionej przez siebie komory inhalacyjnej.